

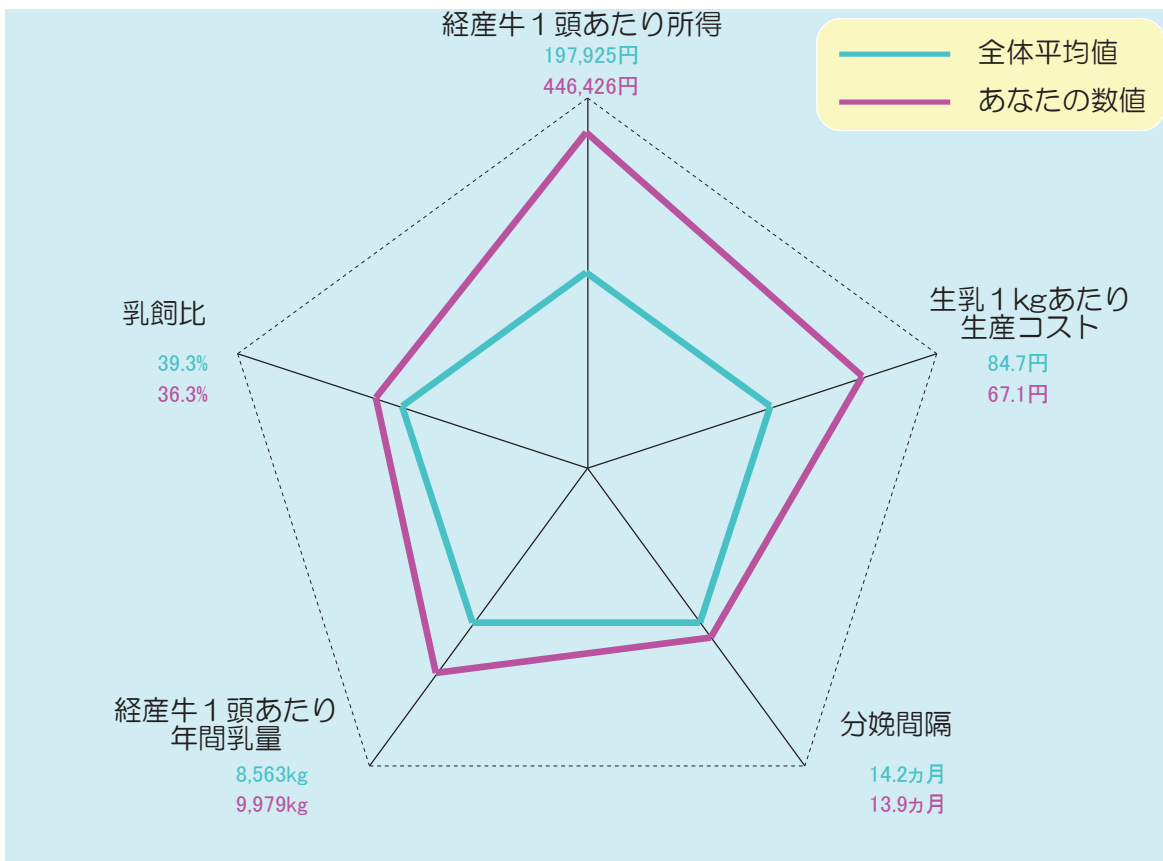
XXXXXXXXXX 農業協同組合

XXXXXXXXXX 様

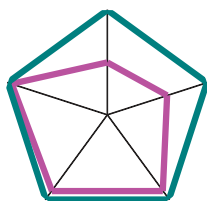
経営形態	個人
複合作目	なし
放牧	あり
TMRセラー	不参加

酪農経営分析チェックシート

1. 経営のバランス



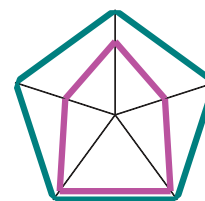
★ こんな形は要注意!



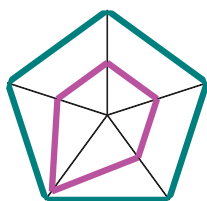
飼料給与、繁殖成績ともに良好ですが、生産コストが高く、低所得となっています。費用の内容を検討しましょう。



乳量が低く生産コストを引き上げており、低所得となっています。牛の飼養管理方法、自給飼料の質など飼料給与を見直しましょう。



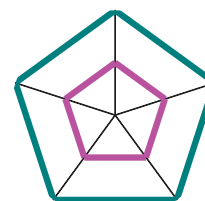
飼料費が高く生産コストを引き上げており、低所得となっています。飼料給与の内容を検討しましょう。



乳量は一般的ですが、繁殖成績が良くなく、また飼料費も高いためコスト高となっており、低所得となっています。飼養管理、飼料給与とも検討が必要です。



繁殖成績が悪く生産コストを引き上げており、低所得となっています。牛の状態、授精状況を確認しましょう。



飼料給与、繁殖成績など全体的に成績が良くなく、コスト高となっています。飼養管理全般と経費の内訳を見直しましょう。

2. 経営全体のまとめ

項目	単位	あなたの実績		管内平均	全体平均		
		前年値	平成 25 年				
規模	経産牛飼養頭数	頭	174.8	173.8	100.7	78.1	
	年間出荷乳量	t	1,705.6	1,734.3	901.4	668.5	
生産技術	経産牛1頭あたり年間乳量	kg	9,757	9,979	8,949	8,563	
	平均乳脂肪率	%	3.96	3.96	3.92	3.96	
	平均無脂固形分率	%	8.84	8.86	8.82	8.76	
	平均初産月齢	ヵ月	24.6	24.5	25.6	25.7	
	平均分娩間隔	ヵ月	13.6	13.9	14.2	14.2	
	平均産次数(期末時)	産	3.5	3.5	2.8	2.8	
	除籍牛平均産次	産	4.9	3.9	3.6	3.6	
	経産牛淘汰率	%	13.7	25.3	24.1	25.8	
	受胎までの授精回数	回	2.4	2.0	2.2	2.2	
	空胎日数	日	152	145	153	154	
	乳飼比	%	29.9	36.3	43.5	39.3	
	生乳1kgあたり生産コスト	円	60.5	67.1	86.7	84.7	
	生乳1kgあたり販売価格	円	80.2	88.8	84.1	83.2	
所得	年間所得	千円	69,886	77,589	18,219	15,450	
	経産牛1頭あたり年間所得	円	399,805	446,426	180,872	197,925	
	所得率	%	46.0	44.0	21.0	24.0	



※注1：家族労働費は、経産牛1頭あたり130,854円（生乳生産労働費：121,720円、自給飼料生産労働費：9,134円）で計算しています。

※注2：建物・機械の減価償却費は、経産牛1頭あたり66,392円（生乳生産施設機械償却費：45,373円、自給飼料生産施設機械償却費：21,019円）で計算しています。

※注3：乳牛の減価償却費は、経産牛1頭あたり48,284円で計算しています。

（本協会が実施した経営診断の平均値より）

3. 生産コスト

要注意！

今すぐ改善が必要です！

科 目	金 額	生乳1kgあたり	管内平均	全体平均	
自給飼料費（肥料・農薬・種子）	3,049,428	1.8	4.2	4.1	
購入飼料費	55,941,867	32.3	36.6	32.7	
労働費	22,742,425	13.1	14.3	14.7	
育成牛購入費	0	0.0	1.1	1.3	
養畜費	5,372,221	3.1	6.6	5.5	
減価償却費	建物施設・機械	11,521,550	6.6	7.4	7.3
	乳牛	8,391,759	4.8	5.4	5.6
賃料料金	11,675,110	6.7	10.6	7.8	
その他（光熱費・修繕費・諸材料費他）	11,730,661	6.8	10.4	13.2	
当期生産費用合計	130,425,021	75.2	96.5	92.1	
育成費用	13,588,160	7.8	8.9	9.8	
子牛・育成牛等販売収入	9,894,150	5.7	8.3	6.5	
支払利息	314,632	0.2	0.5	1.0	
販売・管理費	9,120,759	5.3	6.9	7.9	
総原価	116,378,102	67.1	86.7	84.7	

あなたの牧場では、牛乳1kgを生産するのに 円の費用がかかっています。

（そのうち、購入飼料費は 円です。）

その牛乳を、1kg 円で販売しています。

したがって、牛乳1kgあたり 円の利益があります。



4. 所得

項 目	金 額	経産牛1頭あたり	管内平均	全体平均	
売 上 高	生乳販売収入（補給金含む）	153,939,562	885,728	752,628	712,672
	育成牛・初生牛販売収入	9,894,150	56,928	74,064	55,504
	その他収入	11,452,572	65,895	30,817	45,288
	売上高計	175,286,284	1,008,552	857,508	813,464
当期生産費用	130,425,021	750,432	863,360	788,597	
売 上 総 利 益	44,861,263	258,120	-5,852	24,867	
当 期 純 利 益	54,846,455	315,572	50,018	84,958	
純 利 益 率	31.3	31.3	5.8	10.4	
所 得	77,588,880	446,426	180,872	197,925	
所 得 率	44.3	44.3	21.1	24.3	

あなたの牧場の純粋なもうけ(当期純利益)は 円です。

あなたの家の所得は 円です。

この所得は、必要な家計費・償還金・貯蓄・新たな投資にあてることができます。



5. 地域のお他経営との比較

同じ農協管内の酪農家

94

戸と比べて、あなたの経営は・・・？

■ 印が、あなたの経営の位置です。

