

取組主体・貸付主体様
クラスター協議会 ご担当者様

畜産クラスター

令和2年度畜産・酪農収益力強化整備等特別対策事業（機械導入事業）版

「配分予定額の通知」以降の手続き

【リース方式用】



この手順書について

- ・本手順書は、令和2年8月21日付けで配分予定額の通知を受けた機械装置の手続きを解説したものです。
- ・速やかな事業承認～補助金の支出をさせていただくため、必ずご一読の上、書類の作成等をお願いいたします。

[令和2年8月3日版：Ver.R-2]
一般社団法人 北海道酪農畜産協会



改訂履歴・内容

版	発行日	改訂内容
R-2	R2.8.3	初版
	以上	



この手順書は、令和2年8月21日付けで配分予定額の通知を受けた機械装置をリース方式で導入される場合の手順書です。

購入方式で導入される場合は、購入方式用の手順書をご参照いたします。

令和2年8月21日付けで配分予定額の通知を受けた機械装置のうち、令和2年8月24日付け協議会あて事務連絡にて確認事項等を示された機械装置は、事業参加申請の際に所定の書類が必要になります。詳細はP3、P4をご参照下さい。

※手順書や様式のデータなどは北海道酪農畜産協会のホームページで公開しています※

<http://rakutiku.or.jp/cl/>

目次

1 ご注意いただきたいこと【購入方式・リース方式共通】 [P1]

2 事業参加申請～補助金支払いまでの流れ [P2]


3 各手続きと注意点


(1) 事業参加申請【取組主体→協議会→北海道酪農畜産協会】 [P3]

(2) 実績報告【取組主体→協議会】 [P6]

(3) 実績報告【協議会→北海道酪農畜産協会】 [P7]

 [注意事項] 見積書に関して [P9]

 文中のマークについて [P13]

 お問い合わせ先 [P14]

1 ご注意いただきたいこと【リース方式・購入方式共通】

- ①配分予定額は、通知の時点で補助対象外と判断される機械装置を除外した上で、参加要望書より優先順位の高いものから配分して算出されたものです。そのため機械装置の精査等により、配分予定額と事業参加承認の額が異なる場合もあります。
- ②今回の配分でも、優先順位の繰り上げは行えません。協議会内で見積残や辞退者が出ても備考欄に記載された配分対象者以外の方が事業参加申請することはできません。
- ③事業参加申請時まで成果目標等が適切に設定されているか否かを確認し、適切でない場合の事業参加は認められていません。
- ④事業参加申請の際には、要望時の金額を超えないように注意して下さい（複数の機械装置を配分された場合は機械装置ごとに要望時の金額を超えないように注意して下さい）。
- ⑤同一の取組主体様が、ある機械装置は「購入方式」、別の機械装置は「リース方式」と異なる方式を選択される場合は、お手数ですが、それぞれ所定の手続きをして下さい。
- ⑥各手続き等における様式、必要な書類等の見直しがされていますので、本手順書その他、事業実施要領、畜産クラスター関連事業 Q&A 等を必ずご一読下さい。また、本手順書にも実施要領等の該当条項等を記載していますので、参考にして下さい。
- ⑦事業参加申請の審査に期間を要している状況にあるため、効率的な審査が行えるよう、上記①～⑥についてご注意いただいた上で事業参加申請を行っていただくことをお願いします。
なお、事業参加申請を行った年度内に機械装置の導入が困難となる場合がありますので、あらかじめご留意願います。

〔事業実施要領、Q&A 等は農林水産省ホームページをご覧ください〕


http://www.maff.go.jp/j/chikusan/kikaku/lin/l_cluster_27_kura.html

2 事業参加申請～補助金支払いまでの流れ

リース方式における事業参加申請から補助金の支払いまでの流れは以下の通りです。

①配分予定額の通知【北海道酪農畜産協会→協議会→取組主体】

↓

②事業参加申請【取組主体→協議会→北海道酪農畜産協会】  第5の4の(2)

↓ ・配分予定額の通知を受けた機械装置について参加申請をおこなって下さい

↓ ※知事の特認が必要な場合は知事特認の承認後に参加申請して下さい

③事業参加承認通知【北海道酪農畜産協会→協議会→取組主体】  第5の4の(4)

↓ ・参加申請内容を審査し、その結果により事業参加承認通知書をお送りします

④機械装置の導入【取組主体】

↓ ・承認通知書に記載されている機械装置の導入をリース会社と進めて下さい

⑤実績報告【取組主体→協議会】

↓ ・機械装置の導入が終了した取組主体様は、協議会に実績報告を提出して下さい

⑥実績報告【協議会→北海道酪農畜産協会】

・取組主体様から提出された実績報告書を取りまとめ、北海道酪農畜産協会へ提出して下さい

各取組主体様から提出された実績報告書と別途リース事業者から提出される精算払い請求書の内容が確認できましたら、中央畜産会からリース会社へ補助金をお支払いいたします。

※導入した機械装置には、必ず指定のステッカーを貼り付けて下さい※

参考：機器貼付ステッカー



サイズ：45mm×200mm

3 各手続きと注意点

(1) 事業参加申請【取組主体→協議会→北海道酪農畜産協会】

第4の3の(2)

【取組主体様】

〔畜産経営強化支援事業〕の方

見積書の取得に関しては、必ずP9をご参照下さい。

以下の①～③の書類と添付書類①～⑩の内、該当するものを揃えて協議会へ提出して下さい。

※赤字は各書類等の注意事項です。

①参加申請書 別記様式第4号－別紙1（リース方式）

②申請内容 別記様式第4号－別紙2 畜産経営強化支援事業（リース方式）

③申請内容に係る添付資料

→取組主体が直接リース契約する場合（直貸）別記様式第4号－別紙4－1（リース方式）

→貸付主体から借受をする場合（転貸）別記様式第4号－別紙4－2（リース方式）

〔添付書類等〕

①申請する補助対象機械装置の次のどちらかの書面

- ・入札の場合は「入札結果を証する書面及び見積書（写し）」
- ・見積もり合わせの場合は「三者以上の見積書（写し）」

※見積書は申請する機械装置の内容がわかるよう具体的な記載して下さい

②補助対象機械装置の「カタログの原本」または「販売業者により原本証明されたカタログの写し」

※カタログの原本を添付される場合には原本証明は不要です

※堆肥運搬車は、特装内容のわかる図面・資料等を添付して下さい

③リース事業者とのリース契約申込書（写し）

④定款（写し）〔取組主体が要領で規定する法人の場合〕

⑤規約（写し）又は共同利用契約書（写し）〔取組主体が要領で規定する集団及び団体の場合〕

⑥農業経営改善計画認定書（写し）又は青年等就農計画認定書（写し）

⑦知事特認に係る協議書（写し）と認定を証する書面（写し）〔知事特認の機械装置を申請する場合〕

⑧農業協同組合又は農業協同組合連合会が、自ら家畜の飼養を行う場合、農業協同組合法第11条の51の規定に定める農業経営規程（写し）

⑨（国産チーズ振興枠のみ）チーズ製造業者との契約書（写し）等原料乳の供給予定数量が分かる資料、もしくは食品衛生法に基づく乳製品製造業（品目：チーズ）の許可証（写し）及び製造品目・数量（予定）が分かる資料

⑩その他必要な書類

※令和2年度要望時に確認事項等を示された機械装置がある場合は、該当する「要望時確認事項確認票（令和2年8月24日付け事務連絡）」を記入の上、添付して下さい。

※「農業環境規範に基づく点検シート（写し）」は協議会へ提出・保管を依頼して下さい。

〔飼料生産受託組織等経営高度化支援事業〕の方

以下の①～③の様式と添付書類①～⑦の内、該当するものを揃えて協議会へ申請して下さい。

※赤字は各書類等の注意事項です。

- ①参加申請書 別記様式第4号－別紙1（リース方式）
- ②申請内容 別記様式第4号－別紙3 飼料生産受託組織等経営高度化支援事業（リース方式）
- ③申請内容に係る添付資料
→取組主体が直接リース契約する場合（直貸）別記様式第4号－別紙4－1（リース方式）
→貸付主体から借受をする場合（転貸）別記様式第4号－別紙4－2（リース方式）

〔添付書類等〕

- ①申請する補助対象機械装置の次のどちらかの書面
 - ・入札の場合は「入札結果を証する書面及び見積書（写し）」
 - ・見積もり合わせの場合は「三者以上の見積書（写し）」

※見積書は申請する機械装置の内容がわかるよう具体的な記載して下さい
- ②補助対象機械装置の「カタログの原本」または「販売業者により原本証明されたカタログの写し」

※カタログの原本を添付される場合には原本証明は不要です

※堆肥運搬車は、特装内容のわかる図面・資料等を添付して下さい
- ③リース事業者とのリース契約申込書（写し）
- ④定款（写し）〔取組主体が要領で規定する法人の場合〕
- ⑤規約（写し）又は共同利用契約書（写し）〔取組主体が要領で規定する集団及び団体の場合〕
- ⑥知事特認に係る協議書（写し）と認定を証する書面（写し）〔知事特認の機械装置を申請する場合〕
- ⑦その他必要な書類

※令和2年度要望時に確認事項等を示された機械装置がある場合は、該当する「要望時確認事項確認票（令和2年8月24日付け事務連絡）」を記入の上、添付して下さい。

【協議会様】

取組主体様から提出された参加申請書一式をとりまとめ、以下の①～③の様式を揃えて窓口団体へ申請して下さい。

なお、各取組主体様の申請書は、指定のチェックシート（→P5 参照）により内容の確認をし、チェックシートは添付したまま、窓口団体へ提出して下さい。

- ①参加申請書 別記様式第4号（リース方式）
- ②畜産クラスター計画（写し）〔都道府県知事の認定を受けたことがわかる書面も添付〕
- ③各取組主体様の申請書一式（チェックシートを添付したまま申請して下さい）

※畜産経営強化支援事業の申請者の「農業環境規範に基づく点検シート（写し）」は協議会で保管して下さい。

参加申請書のチェックシートについて

参加承認手続きを円滑に行うため、取組主体様の申請書は、協議会様で指定のチェックシートにより確認をお願いいたします。

※2つの事業、それぞれのチェックシートを用意していますので、該当するチェックシートを利用して下さい

- ・ 畜産経営強化支援事業
- ・ 飼料生産受託組織等経営高度化支援事業

※例示は畜産経営強化支援事業用です

※直貨は「別記様式第4号-別紙1 参加申請書」、転貨は「別記様式第4号-別紙2 申請内容」ごとに1枚添付してください。

【令和 年度版】《リース方式》参加申請書チェックシート [取組主体等用]

畜産経営強化支援事業

※書類の欠落、記載事項の抜け・不備が無く、確認欄が全て「○」になりましたら、申請をしてください。

県名:	機械装置:	件
チェック日:	協議会チェック者:	取組主体名:

〔チェック方法〕

①当該書類が添付されている事を確認したら「書類有無」欄に○印を記入して下さい

②それぞれの書類の記載内容等に問題が無ければ「内容等」欄に○印を記入して下さい。

記載事項は青字の各項目の☑チェックもお願いいたします。

書類有無	内容等	添付書類等 (赤字の書類は必須書類です)	協議会確認
		<input type="checkbox"/> 「参加申請書」別記様式第4号-別紙1 (リース方式) <input type="checkbox"/> 押印 <input type="checkbox"/> 日付の記載 <input type="checkbox"/> 「取組主体等」名の記載 <input type="checkbox"/> 「中心的な経営体」としてクラスター計画に記載は?	
		<input type="checkbox"/> 「畜産経営強化支援事業 (リース方式) 申請内容」別記様式第4号-別紙2 <input type="checkbox"/> 実際の経営内容等との整合性 <input type="checkbox"/> 再貸付の場合、取組主体の記載は?	
		<input type="checkbox"/> 「申請内容に係る添付資料」別記様式第4号-別紙4-1 or 別紙4-2 (リース方式) <input type="checkbox"/> 取組主体名の記載 <input type="checkbox"/> リース期間は適正か <input type="checkbox"/> 見積書との整合性 <input type="checkbox"/> 補助金の金額 (1円単位で記入)	
		<input type="checkbox"/> 入札結果を証する書面及び見積書 (写し) <input type="checkbox"/> 三者以上の見積書 (写し)	
		<input type="checkbox"/> あて名 (取組主体名か) <input type="checkbox"/> 機器の品目・型式・メーカー・仕様等は同等か <input type="checkbox"/> 見積もりの期限 <input type="checkbox"/> 消費税、工事費、輸送費が含まれていないか <input type="checkbox"/> 対象外の機械装置が含まれていないか <input type="checkbox"/> 日付は同一か (三者以上の見積書の場合のみ、同一で無い場合、「適正な見積もり合わせ」を行ったか確認)	
		<input type="checkbox"/> 申請する貸付対象機械装置のカタログ原本 ※原本の場合は原本証明不要 <input type="checkbox"/> 申請する貸付対象機械装置のカタログの写し (販売業者により原本証明されたもの) <input type="checkbox"/> あて名 (取組主体 or 貸付主体) <input type="checkbox"/> 販売業者の証明・押印・割印 <input type="checkbox"/> 見積書との整合性	
		<input type="checkbox"/> リース事業者とのリース契約申込書 (写し) <input type="checkbox"/> 申込者名 <input type="checkbox"/> 金額 <input type="checkbox"/> リース期間 <input type="checkbox"/> 「リース」ではなく「割賦」での申込になっていないか <input type="checkbox"/> 申込日が見積書の日付よりも前になっていないか <input type="checkbox"/> 見積書との整合性は?	
		<input type="checkbox"/> 定款 (写し) 取組主体が要領で規定する法人の場合 <input type="checkbox"/> 規約又は共同利用契約書 (写し) 取組主体が要領で規定する団体の場合	
		<input type="checkbox"/> 農業経営改善計画認定書 (写し) 又は青年等就農計画認定書 (写し) ※取組主体が個人の場合 <input type="checkbox"/> 取組主体名と同一か <input type="checkbox"/> 認定期限が切れていないか	
		<input type="checkbox"/> 知事特認に係る協議書 (写し) と認定を証する書面 (写し) ※該当機械装置の場合 <input type="checkbox"/> トラクターは不可欠なので注意 <input type="checkbox"/> 参加申請日との整合性 <input type="checkbox"/> 知事の認定書面があるか	
		<input type="checkbox"/> 農業協同組合又は農業協同組合連合会が、自ら畜舎の飼養及び飼料の生産を行う場合、農業協同組合法第11条の51の規定に定める農業経営規程 (写し)	
		<input type="checkbox"/> (国産チーズ振興枠のみ) 原料乳の供給予定数量が分かる資料、食品衛生法に基づく乳製品製造業 (品目: チーズ) の許可証 (写し) 及び製造品目・数量 (予定) が分かる資料	
		<input type="checkbox"/> その他必要な書類 → (書類名)	

協議会で保管する書類の確認

右の書類は協議会で保管済

農業環境規範に基づく点検シート (写し)

要望時確認事項の有無

無し 有り → 指定の様式での確認事項・回答が添付されているか確認してください

チェックシートの様式は、ホームページから入手頂けます

<http://rakutiku.or.jp/cl/>

《チェック方法》

- ①黄色のセルは該当する情報を記入して下さい
 - ②ピンク色のセルと水色のセルは [チェック方法] 欄の説明に沿ってチェックした結果を記入して下さい
- ・「赤字の書類」は必須書類です
 - ・「黒字の書類」は該当する場合のみ
 - ・各書類の「青字の項目」は、当該書類で記載ミスや漏れ、記載内容の整合性等に不備等が多い項目ですので、各項目もあわせてチェックして下さい

※協議会様でチェックされていない、また、チェック内容と書類に齟齬がある場合、参加申請書は受付せずに返送しますので、ご注意下さい。

※「農業環境規範に基づく点検シート (写し)」を協議会で保管したことを確認し、チェックを入れて下さい

※要望時に確認事項等を示されたかどうか、該当欄にチェックして下さい。また、「有り」の場合は、その回答内容の確認もお願いいたします。

(2) 実績報告【取組主体→協議会】

第5の7の(3)

第6の1

別記様式第5-3号(取組主体→北海道酪農畜産協会)

【取組主体様】

〔畜産経営強化支援事業〕

〔飼料生産受託組織等経営高度化支援事業〕

以下の①と添付書類①～⑥の内、該当するものを揃えて協議会へ報告して下さい。

① 実績報告書 別記様式第5-3号(取組主体→北海道酪農畜産協会)

〔添付書類等〕

① リース契約書(写し)

※事業参加承認通知書に記載された取組主体等名以外、異なる機械装置でリース契約をされた場合、補助金のお支払いができませんのでご注意ください

② 補助対象機械装置の導入報告書(リース方式) 別記様式第5-5号

※「事業名」の欄は、該当する事業名を記入

※「銘柄(製造メーカー)」は、販売業者・輸入業者、ブランド名ではなくメーカー名を記入

※「納入年月日」は納品された日付、「導入年月日」は動作確認し検収が完了した日付を記入

※「製造番号」が無い機械装置は「なし」と記入

※車両等で登録しない場合は「車両等の登録番号」は「登録なし」と記入

※「貸付番号」はリース契約書の番号を記入

※農協等が再貸付を行っている場合は、「備考」欄に取組主体名を記入

③ 納入当日に撮影した機械装置の全景写真及び製造番号・車両登録番号の確認可能な写真

※車両等の屋外に持ち出せる機械装置は、屋外の明るいところで前後左右から撮影して下さい

※送風機等の据付が必要な機械装置は、据え付けた状態の写真も添付して下さい

※製造番号が判読できる写真を添付して下さい

④ 車両登録番号の確認可能な車検証の写し(登録車両のみ)

※小型特殊自動車の場合は「標識交付証明書(市区町村長が交付)」の写しを添付して下さい

※なお、申請の際に記入する「軽自動車税申告書兼標識交付申請書」に受付印を捺印した書類を返却され「標識交付証明書」が交付されない市区町村の場合は、受付印を捺印された申請書の写しを添付して下さい

⑤ 納品書の写し(必要な場合は明細書の写しも添付のこと)

※事業参加申請の際の見積書記載の機械装置等(オプション等を含む)が納品されたか確認できる記載内容のものを添付して下さい

⑥ 参加申請書に添付した見積書(該当機械装置のみ)

※事業参加承認通知書に「この見積書を導入報告書に必ず添付して下さい」という赤いスタンプが押された見積書が添付されて通知された機械装置は、必ず当該見積書を導入報告書に添付して提出して下さい

実績報告書の作成時期が事業実施要領に定められていますのでご注意ください。

第6の1(抜粋)「取組主体等は、機械装置を導入した場合は、原則として1ヶ月以内に基金管理団体が定める報告書を作成し」

(3) 実績報告【協議会→北海道酪農畜産協会】

第6の1

【協議会様】

取組主体様から提出された実績報告書関係書類を取りまとめ、北海道酪農畜産協会へ報告して下さい。

なお、各取組主体様の実績報告書は、指定のチェックシートにより内容の確認をし、チェックシートは添付したまま、北海道酪農畜産協会へ提出して下さい。

〔提出書類等〕

① 取組主体から提出された実績報告書

② 取組主体から提出された導入報告書（添付書類等一式含）

※実績報告書のチェックシートについてはP8を参照して下さい。

〔添書のお願い〕事業実施要領等に定めはありませんが、実績報告書を取りまとめて北海道酪農畜産協会へ提出される際には、以下の文例をもとに、協議会様で文書を添付頂きますよう、お願いいたします。

年 月 日				
一般社団法人 北海道酪農畜産協会 会長 串田 雅樹 殿				
畜産クラスター協議会会長 印				
令和2年度畜産・酪農収益力強化整備等特別対策事業（機械導入事業） 実績報告書の提出について				
令和2年度畜産・酪農収益力強化整備等特別対策事業（機械導入事業）について、畜産・酪農収益力強化総合対策基金事業実施要領（平成28年1月20日付け27生畜第1621号農林水産省生産局長通知）別紙2の第6の1の規定に基づく本協議会取組主体等に係る実績報告書について関係書類を添えて提出します。				
記				
1 報告件数				
<table border="1"><tr><td>(1) 畜産経営強化支援事業</td><td>件</td></tr><tr><td>(2) 飼料生産受託組織等経営高度化支援事業</td><td>件</td></tr></table>	(1) 畜産経営強化支援事業	件	(2) 飼料生産受託組織等経営高度化支援事業	件
(1) 畜産経営強化支援事業	件			
(2) 飼料生産受託組織等経営高度化支援事業	件			

実績報告書のチェックシートについて

リース会社への精算払い手続きを円滑に行うため、取組主体様の実績報告書は、協議会様で指定のチェックシートにより確認をお願いいたします。

※「別記様式第5-3号 実績報告書」ごとに1枚添付してください。

目録 (令和2年度版) 《リース方式》 実績報告書チェックシート [取組主体等用]

※書類の欠落、記載事項の抜け・不備が無く、確認欄が全て「○」になりましたら、申請をしてください。
※実績報告書の記載方法等は各様式の注書きその他「配分予定額の通知」以降の手続きをご参照ください。

県名:	機械装置:計 件	畜産協会受付日: R / /
貸付主体名:		協議会チェック者:
取組主体名:		チェック日: /

【チェック方法】
 ①当該書類が添付されている事を確認したら「書類有無」欄に○印を記入して下さい。
 ②それぞれの書類の記載内容等に問題が無ければ「内容等」欄に○印を記入して下さい。
 記載事項は青字の各項目の☑チェックもお願いいたします。

書類有無	内容等	添付書類等 (赤字の 目 書類は必須書類です)	請審協議会確認
		目 実績報告書 別記様式第5-3号 <input type="checkbox"/> 押印 <input type="checkbox"/> 日付の記載 <input type="checkbox"/> 「取組主体」名の記載 <input type="checkbox"/> 「事業名」の記載は間違えていないか <input type="checkbox"/> 「2貸付対象機械装置・金額等」の記載内容は参加承認通知に即しているか	
		目 リース契約書の写し <input type="checkbox"/> 約款含めて落丁はないか <input type="checkbox"/> 導入報告書との整合性がとれているか <input type="checkbox"/> 契約者名: [直貸] 取組主体名で契約 [転貸] 貸付主体名で契約 <input type="checkbox"/> 再貸付の場合は、最終借受者が導入報告書の備考欄の取組主体と一致しており、機械装置名と価格が実績報告書の記載内容と一致しているか	
		目 導入報告書 別記様式第5-5号 <input type="checkbox"/> 押印 <input type="checkbox"/> 「事業参加承認通知書」との整合性 (機械装置、型式、数量等) <input type="checkbox"/> 取組主体等名の記載 <input type="checkbox"/> 事業名の記載 <input type="checkbox"/> 納品書、領收書との記載内容の整合性 <input type="checkbox"/> 写真に写っている製造番号との整合性 <input type="checkbox"/> 「納入年月日」欄は納品書等との整合性がとれているか <input type="checkbox"/> 導入年月日は「使用できる状態」になった日付か	
		目 納入当日に撮影した機械装置の全景写真及び製造番号・車両登録番号の確認可能な写真 (ピンぼけ写真不可) <input type="checkbox"/> 車両等の屋外に持ち出せる機械装置は、屋外の明るいところで前後左右から撮影してあるか <input type="checkbox"/> 送風機等の振付が必要な機械装置は、据え付けた状態の写真 があるか <input type="checkbox"/> 製造番号の写真は判読できるか	
		目 車両登録番号の確認可能な車検証 (標識交付証明書) の写し (登録車両のみ) <input type="checkbox"/> 記載内容は判読できるか <input type="checkbox"/> 取組主体名で登録されているか	
		目 納品書の写し <input type="checkbox"/> 取組主体名 or リース会社名で納品されているか <input type="checkbox"/> 参加承認を受けた機械装置となっているか	

【参考: 輸入機械の場合】 "製造番号" の表記例
 「Serial number」「Ident NR」「Ahrzeugident-nr」「Serie no」「Ser no」「Mfg no」「N°」

事業参加申請時の見積書を添付する必要があるか?

無し 有り → 目 事業参加承認通知書に添付されていた見積書を添付してください

チェックシートの様式は、ホームページから入手頂けます
<http://rakutiku.or.jp/cl/>

《チェック方法》

- ①黄色のセルは該当する情報を記入して下さい
- ②ピンク色のセルと水色のセルは「チェック方法」欄の説明に沿ってチェックした結果を記入して下さい。特に、参加承認通知書に記載されていない機械装置が含まれていないか、ご注意ください

- ・ 全て必須書類です
- ・ 各書類の「青字の項目」は、当該書類で記載ミスや漏れ、記載内容の整合性等に不備等が多い項目ですので、各項目もチェックして下さい

※協議会様でチェックされていない、また、チェック内容と書類に齟齬がある場合、実績報告書の受付できませんので、ご注意ください。

※事業参加承認通知書に「この見積書を導入報告書に必ず添付して下さい」という赤いスタンプが押された見積書が添付されていたかどうか該当欄にチェックして下さい。また「有り」の場合は、その見積書が添付されているかの確認もお願いいたします。

〔注意事項〕 見積書に関して

事業参加申請における審査では、見積書の記載事項と添付されたカタログで導入される機械装置の内容を精査し承認を出しています。

そのため、見積書を販売業者から取得する際は、当該販売業者の慣習等に係わらず、以下の注意事項等を踏まえて見積書を取得するようにお願いいたします。

なお、具体的な記載の無いもの、補助対象外が含まれているなど不適切な見積書の場合、事業参加承認に時間を要することになりますので、ご協力をお願いいたします。

1 共通事項

- ・機械装置本体の他、付属品などを付ける場合は詳細に記載して下さい
- ・”既製品”のみが事業対象です。添付のカタログ等と突き合わせができるように、型番等は必ず記載して下さい
- ・機械装置の付属品等で「サービス」という形で、無料で付属させているケースがありますが、税金を原資とした補助事業の趣旨を鑑み、補助金額を低廉化させるために「サービス」の代わりに補助対象機械装置自体の価格交渉を行うようにお願いします
- ・輸送費、設置工事費、消耗品等の補助対象外の経費が含まれていないことを明記して下さい。機械装置への牧場名等の名入れに係る費用も補助対象外です
- ・補助対象の機械装置を導入目的以外で使用することはできません

2 特定の機械装置の見積書に関して(平成30年4月5日付け協議会あて事務連絡に準拠)

① 《畜産物管理・加工機械装置》→《食肉加工機械装置》、《乳製品加工機械装置》
《飼料給与関係機械装置》→《自動給餌機》

- ・見積書に「一式」とまとめて記載されていると参加申請の審査がおこなえません。具体的に導入される機械装置を列記すると共に、補助対象外の費用（輸送費、工事費等）が含まれているかいないかの判断が付く見積書を提出願います

② 《堆肥調製散布関係機械装置》→《堆肥運搬車》

- ・車両本体の他、特装に係る金額等も見積書に明記して下さい
- ・有償で付加するオプションについても、必ず見積書に明記して下さい
- ・特装内容がわかるカタログ、図面等も添付して下さい
- ・必ず「堆肥運搬車」と文字入れして下さい。その経費については補助対象です。ただし、牧場名等の名入れは補助対象外ですのでご注意ください

③ 《搾乳関係機械装置》→《搾乳ユニット自動搬送装置》

- ・搾乳ユニットのほか、以下のものも併せて導入する場合は見積書に明記し、①～③についてはカタログを添付、型番も記載して下さい。

〔①授乳装置、②洗浄装置、③真空発生装置、④ミルク配管、真空配管〕

- ・これらの付帯機械装置も単純更新となる場合は補助対象となりません。

④ 《堆肥調製散布関係機械装置》 → 《切返作業機》

[機械装置例：ホイールローダー、ショベルローダー、スキッドステアローダー、フロントローダー+バケット]

- ・堆肥切り返し作業用としてのアタッチメントはバケットのみが可能のため、クイックカプラ、3連バルブは対象となりません。バケット以外が必要な場合は、別なアタッチメントとして要望し、要望書の「導入の必要性」欄にアタッチメントを装着した際の作業内容を具体的に記載して下さい。
- ・機械構成もそれに応じた見積書を取得して下さい。
- ・「畜産仕様」「畜産パッケージ」などの「標準構成」を記載した見積書ではなく（→P11参照）、「切返作業機」として必要なアタッチメントを明記した見積書を取得して下さい。

⑤ 《飼料収穫・調製用機械装置》 → 《サイレージ等取出・積込機》

[機械装置例：ホイールローダー、フォークリフト、テレハンドラー、スキッドステアローダー、ショベルローダー、フロントローダー、フロントローダー+バケット]

- ・導入する機械装置の作業目的がバンカーサイロへの詰め込み作業などでバケット以外のアタッチメントを使用しない場合は、クイックカプラ、3連バルブは対象となりません。
- ・機械構成もそれに応じた見積書を取得して下さい。
- ・「畜産仕様」「畜産パッケージ」などの「標準構成」を記載した見積書ではなく（→P11参照）、「サイレージ等取出・積込機」として必要なアタッチメントを明記した見積書を取得して下さい。
- ・導入する機械装置の作業目的に必要な標準構成以外のアタッチメント等は見積書に明記して下さい。

⑥ 《飼料調製用機械装置》 → 《その他》

[機械装置例：「TMR等調製作業用」としてのホイールローダー、フォークリフト、スキッドステアローダー、ショベルローダー]

- ・導入する機械装置の作業目的に必要な、標準構成以外のアタッチメント等は見積書に明記して下さい。

⑦ 《エコフィード調製・給与関係機械装置》 → 《エコフィード調製装置》

[機械装置例：ホイールローダー、フォークリフト]

- ・「エコフィード調製作業用」としての機械構成のみ可能です。
- ・導入する機械装置の作業目的に必要な標準構成以外のアタッチメント等は見積書に明記して下さい。

各メーカーに確認した内容をもとに整理してあります。(平成30年3月現在)

メーカー	オプションの考え方等	型番	クイックカブラ 標準装備	3連バルブ 標準装備
コマツ	<ul style="list-style-type: none"> クイックカブラ、3連バルブは全機種ともオプション扱いです。 「農畜産仕様」とは、顧客からの要望の多いオプションをセットして販売する商品です。そのため、目的外のオプションが含まれる場合は選択不可とし、必要なオプションを付加するようにしてください。 「農畜産仕様」は3連バルブと2連バルブのいずれでも選択可能ですので、導入目的に沿った構成を選択してください。(バケットのみの場合は3連バルブは不要です) なお、「農畜産仕様」にクイックカブラは含まれていません。 	WA10-6	×	×
		WA20-6	×	×
		WA30-6E0	×	×
		WA40-8	×	×
		WA50-8	×	×
		WA100-7	×	×
		WA100-8	×	×
		WA200-7	×	×
WA200-8	×	×		
日立建機	<ul style="list-style-type: none"> クイックカブラ、3連バルブは全機種ともオプション扱いです。 「畜産仕様」とは、メーカーが推奨するオプションをカタログに記載しているもので、組み合わせを変更することは可能とのことです。 「畜産パッケージ」とは、顧客からの要望の多いオプションをセットにして販売する商品のため、組み合わせを変更することができません。そのため、目的外のオプションが含まれる場合は選択不可とし、必要なオプションを付加するようにしてください。 	ZW20	×	×
		ZW20L	×	×
		ZW30-5B	×	×
		ZW30L	×	×
		ZW40-5B	×	×
		ZW50-5B	×	×
		ZW80-5B	×	×
		ZW100-6	×	×
		ZW120-6	×	×
		ZW140-6	×	×
ZW150-6	×	×		
キャタピラー	<ul style="list-style-type: none"> クイックカブラ、3連バルブは907Mの機種を除きオプション扱いです。 「畜産仕様車」とは、メーカーが推奨する装備をセットして販売しているものです。そのため、目的外のオプションが含まれる場合は選択不可とし、必要なオプションを付加するようにしてください。 なお、「畜産仕様車」にはクイックカブラ、3連バルブは含まれていません。 	901C2	×	×
		902C2	×	×
		903C2	×	×
		907M	○	○
		910K	×	×
		914K	×	×
		926M	×	×
		930M	×	×
ヤンマー	<ul style="list-style-type: none"> クイックカブラ、3連バルブは全機種ともオプション扱いです。 「畜産仕様」とは、顧客の要望に合わせてオプション等を選択する『販売方法』にすぎず、「畜産仕様」としてのオプションはないため、必要なオプションのみを付加するようにしてください。 なお、「畜産仕様」にクイックカブラ、3連バルブは含まれていません。 	V1-1A	×	×
		V2-3B	×	×
		V3-7	×	×
		V4-7	×	×
		V5-7	×	×
クボタ	<ul style="list-style-type: none"> クイックカブラ、3連バルブは全機種ともオプション扱いです。 「畜産仕様車」とは、亜鉛メッキホイールのみが装着された仕様です。 なお、「畜産仕様車」にクイックカブラ、3連バルブは含まれていません。 ただし、亜鉛メッキバケットは、ピン式は販売されておらずカブラ式のため、クイックカブラも必要となりますが、その場合も3連バルブを含めないことが可能です。 	R430M	×	×
		R430E	×	×
		R530E	×	×
		R630E	×	×

(参考) 事業参加申請で審査が円滑な見積書の例

①当該機械装置の導入に係る経費が全て記載されている

②補助対象の機械装置の記載

→構成する機械装置、数量が明確に記載されている

→型番の有無が明確

→カタログと突き合わせできる型番が明記されている

→付属機器・オプション等も明確に記載されている

③消耗品（補助対象外）の記載

→消耗品が含まれる場合、明確に補助対象外と区分されている

→補助対象外のものも明確に数量、金額が記載されている

④工事費等（補助対象外）の記載

→補助対象外の見積りが明確に区分されている

※工事費、運送費、諸経費等は補助対象外です

→補助対象外の物も明確に品目、金額が記載されている

「搾乳ユニット自動搬送装置」の例

品目	仕様・型番	数量	単価	金額	補助対象	備考
搾乳ユニット自動搬送装置	ABCDE2	6	500,000 円	3,000,000 円	○	
自動離脱装置	ED1000	12	500,000 円	6,000,000 円	○	
搾乳ユニット	MM500	12	150,000 円	1,800,000 円	○	
(付属機器等)						
受乳装置	JJ280	1	1,000,000 円	1,000,000 円	○	
真空発生装置	KJA650	1	800,000 円	800,000 円	○	
パイプライン	-	一式	1,000,000 円	1,000,000 円	○	
キャリアレール	-	一式	1,000,000 円	1,000,000 円	○	
補助対象 値引				1,000,000 円		
補助対象 合計				13,600,000 円		①
ティートカップライナー (スベア)	-	24	3,000 円	72,000 円	×	
ティートカップシェル (スベア)	-	24	4,500 円	108,000 円	×	
補助対象外 値引				30,000 円		
補助対象外 合計				150,000 円		②
機械装置 総計				13,750,000 円		③:①+②
据付工事		一式	3,000,000 円	3,000,000 円	×	
運送費		一式	200,000 円	200,000 円	×	
諸経費		一式	100,000 円	100,000 円	×	
工事費等諸経費 値引				600,000 円		
工事費等諸経費 合計				2,700,000 円		④
総計(税抜)				16,450,000 円		⑤: ①+②+④
消費税(8%)				1,316,000 円		
総計(税込)				17,766,000 円		

「導入の必要性」が具体的に記載されており、上記のように見積書に記載されている機械装置の構成との整合性も取れている事例は、参加承認が円滑に行われます。



文中のマークについて

資料中に出てくる  や  などのマークの意味は、以下の通りです。


畜産・酪農収益力強化整備等特別対策事業実施要領

別紙2「畜産・酪農収益力強化整備等特別対策事業（機械導入事業）」

（最終改正：令和2年2月20日付け元生畜第1627号 農林水産省生産局長通知）



→このマークの数字は同要領の該当条項等です。


例： 第5の3の(1) →実施要領第5の3（1）を指します。

畜産・酪農収益力強化整備等特別対策事業（機械導入事業）実施要領

（令和2年7月3日付け2年度北酪畜第1号）



→このマークの数字は同要領の該当条項等です。

例： 第5の3の(1) →要領第5の3（1）を指します。

※畜産・酪農収益力強化整備等特別対策事業実施要領は農林水産省、畜産・酪農収益力強化整備等特別対策事業（機械導入事業）実施要領と関連様式のデータは北海道酪農畜産協会のホームページから入手頂けますので、ご利用下さい。

<http://rakutiku.or.jp/cl/>



お問い合わせ先

組織名	電話番号	住所
-----	------	----

基金管理団体

(公社) 中央畜産会	03-5577-5000	〒101-0021 東京都千代田区外神田 2-16-2 第2DICビル9階
------------	--------------	--

事業実施団体

(一社) 北海道酪農畜産協会	011-209-8555	〒060-0004 北海道札幌市中央区北4条西1-1 北農ビル13階
----------------	--------------	---------------------------------------



ホームページ

事業専用ホームページでは、実施要領や各種様式データなどを提供しておりますので、ご活用下さい。

<http://rakutiku.or.jp/cl/>

お問い合わせ専用メールアドレス risu2@rakutiku.or.jp