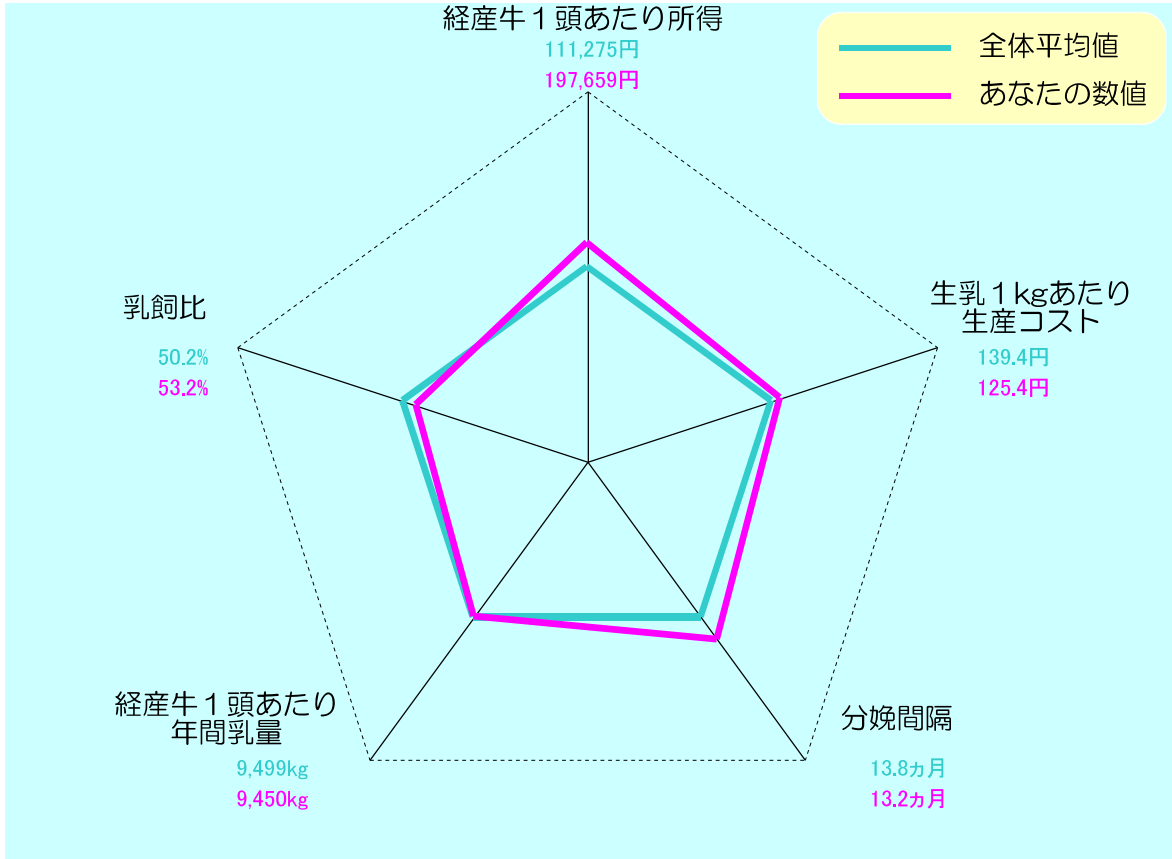


[REDACTED]
[REDACTED] 様

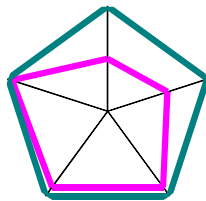
経営形態	個人
複合作目	なし
放牧	なし
TMRセラー	参加

酪農経営分析チェックシート

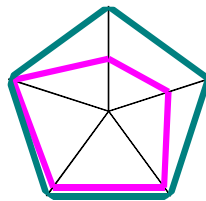
1. 経営のバランス



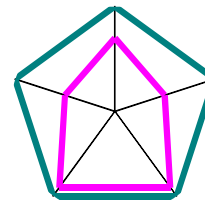
★ こんな形は要注意！



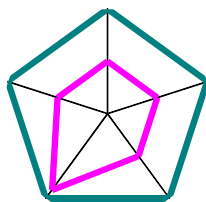
飼料給与、繁殖成績ともに良好ですが、生産コストが高く、低所得となっています。費用の内容を検討しましょう。



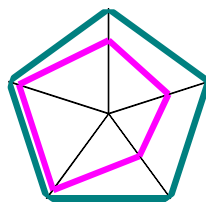
乳量が低く生産コストを引き上げており、低所得となっています。牛の飼養管理方法、自給飼料の質など飼料給与を見直しましょう。



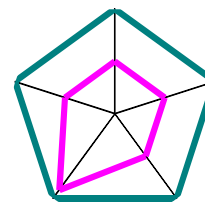
飼料費が高く生産コストを引き上げており、低所得となっています。飼料給与の内容を検討しましょう。



乳量は一般的ですが、繁殖成績が良くなく、また飼料費も高いためコスト高となっており、低所得となっています。飼養管理、飼料給与とも検討が必要です。



繁殖成績が悪く生産コストを引き上げており、低所得となっています。牛の状態、授精状況を確認しましょう。



飼料給与、繁殖成績など全体的に成績が良くなく、コスト高となっています。飼養管理全般と経費の内訳を見直しましょう。

2. 経営全体のまとめ

項目	単位	あなたの実績		管内平均	全体平均		
		前年値	2023年				
規模	経産牛飼養頭数	頭	79.3	82.1	67.7	90.0	
	年間出荷乳量	t	771.5	775.9	560.0	854.5	
生産技術	経産牛1頭あたり年間乳量	kg	9,729	9,450	8,277	9,499	
	平均乳脂肪率	%	4.03	4.03	4.03	4.07	
	平均無脂固形分率	%	9.01	8.92	8.83	8.81	
	平均初産月齢	ヵ月	24.8	23.2	25.3	24.7	
	平均分娩間隔	ヵ月	13.7	13.2	14.6	13.8	
	平均産次数(期末時)	産	2.0	2.2	2.5	2.5	
	除籍牛平均産次	産	2.6	2.2	3.2	3.2	
	経産牛淘汰率	%	36.6	28.0	28.5	31.7	
	受胎までの授精回数	回	2.0	2.4	2.0	2.1	
	空胎日数	日	131	139	175	145	
	乳飼比	%	48.8	53.2	50.4	50.2	
	生乳1kgあたり生産コスト	円	110.5	125.4	143.1	139.4	
	生乳1kgあたり販売価格	円	105.0	114.5	113.3	115.3	
所得	年間所得	千円	18,365	16,228	8,325	10,010	
	経産牛1頭あたり年間所得	円	231,593	197,659	123,041	111,275	
	所得率	%	19.6	15.7	10.8	8.6	

※注1：家族労働費は、経産牛1頭あたり130,854円（生乳生産労働費：121,720円、自給飼料生産労働費：9,134円）で計算しています。

※注2：建物・機械の減価償却費は、経産牛1頭あたり66,392円（生乳生産施設機械償却費：45,373円、自給飼料生産施設機械償却費：21,019円）で計算しています。

※注3：乳牛の減価償却費は、経産牛1頭あたり48,284円で計算しています。

（本協会が実施した経営診断の平均値より）

3. 生産コスト

要注意！

今すぐ改善が必要です！

科 目	金 額	生乳1kgあたり	管内平均	全体平均
自給飼料費（肥料・農薬・種子）	55,000	0.1	4.1	7.3
購入飼料費	47,234,837	60.9	57.1	57.8
労働費	9,993,212	12.9	15.4	13.3
育成牛購入費	0	0.0	0.0	0.3
養畜費	4,093,349	5.3	6.9	8.8
減価償却費	建物施設・機械	8.6	13.5	12.1
	乳牛	6.5	7.4	6.5
賃料料金	13,854,119	17.9	11.7	12.7
その他（光熱費・修繕費・諸材料費他）	8,016,761	10.3	20.6	16.1
当期生産費用合計	95,002,767	122.4	136.8	134.8
育成費用	7,344,412	9.5	10.7	9.9
子牛・育成牛等販売収入	4,103,000	5.3	5.1	6.2
支払利息	464,700	0.6	0.9	0.5
販売・管理費	13,245,316	17.1	21.2	20.1
総原価	97,265,371	125.4	143.1	139.4

あなたの牧場では、牛乳1kgを生産するのに 円の費用がかかっています。

（そのうち、購入飼料費は 円です。）

その牛乳を、1kg 円で販売しています。

したがって、牛乳1kgあたり 円の利益があります。



4. 所得

項 目	金 額	経産牛1頭あたり	管内平均	全体平均
売 上 高	生乳販売収入（補給金含む）	1,082,334	937,832	1,094,821
	育成牛・初生牛販売収入	49,976	42,304	58,525
	その他収入	122,979	155,793	146,590
	売上高計	1,255,289	1,135,929	1,299,936
当期生産費用	1,157,159	1,132,244	1,280,628	
売 上 総 利 益	8,056,424	98,129	3,685	19,308
当 期 純 利 益	6,234,607	75,939	-4,606	-17,001
純 利 益 率	6.0	6.0	-0.4	-1.3
所 得	16,227,819	197,659	123,041	111,275
所 得 率	15.7	15.7	10.8	8.6

あなたの牧場の純粋なもうけ(当期純利益)は 円です。

あなたの家の所得は 円です。

この所得は、必要な家計費・償還金・貯蓄・新たな投資にあてることができます。



5. 地域のお他経営との比較

同じ農協管内の酪農家



戸と比べて、あなたの経営は・・・？

■ 印が、あなたの経営の位置です。

